

**Azúcar**  
1 cucharada ▶ 10,5 L

**Plátano**  
Unidad ▶ 70 L

**Lechuga**  
1 Kg ▶ 130 L

HASTA  
**140**  
LITROS

**Té**  
1 Taza ▶ 35 L


**Manzana / Pera**  
Unidad ▶ 70 L

**Tomate**  
Unidad ▶ 135 L

**Naranja**  
Unidad ▶ 50 L

**Cereal**  
1 taza 40 gr ▶ 130 L

**Arroz**  
100 Kg ▶ 140 L



**Jugo de naranja**  
1 vaso ▶ 170 L

**Leche**  
1 vaso ▶ 200 L


**Carne de pollo**  
150 gr ▶ 615 L

HASTA  
**690**  
LITROS

**Jugo de manzana**  
1 vaso ▶ 190 L

**Queso**  
1 porción ▶ 200 L

**Carne de cerdo**  
150 gr ▶ 690 L




**Café**  
1 Taza ▶ 1500 L

**Carne de cordero**  
150 gr ▶ 1703 L

**Queso**  
1 Kg ▶ 5000 L

MÁS DE  
**1000**  
LITROS



CAFE



**1,056**

Litros de agua

LECHE



**1,020**

Litros de agua

REFRESCO



**250**

Litros de agua

AGUA EMBOTELLADA



**17.4**

Litros de agua

VINO



**872**

Litros de agua

CERVEZA



**296**

Litros de agua